



Parents et élèves

- Cliquez sur le lien suivant.

<https://www.index-education.com/fr/pronote-parents-eleves.php>

- Pronote, à quoi ça sert ?

PRONOTE est un outil de communication entre le collège, les élèves et les parents et l'administration. C'est un logiciel que l'établissement utilise pour gérer les absences des élèves et leurs résultats scolaires ...

Les parents d'élèves ont la possibilité de s'investir dans la scolarité de leur(s) enfant(s) en ayant accès à des informations essentielles.

Plus précisément, on y trouve pour un élève donné :

- les résultats scolaires : notes obtenues en cours de semestre ;
- le récapitulatif de ses absences ;
- l'emploi du temps de sa classe ;
- le cahier de textes.

- Récupérer codes "Parent"

Sur la page de connexion à **PRONOTE**, Espace Élèves ou Espace **Parents**, vous devez cliquer sur le lien intitulé "Récupérer son identifiant et son mot de passe" et suivre la procédure indiquée. Vous recevrez, sur votre messagerie électronique, un message vous permettant de vous reconnecter à **PRONOTE**.

[Tutoriel J'ai perdu mon mot de passe pour me connecter à l'espace parents](#)

- Récupérer codes "Élève" par les parents

A partir de l'espace parent, onglet « informations personnelles », puis onglet « compte enfant », dans « infos du compte », vous pouvez alors modifier le mot de passe de votre enfant.

[Tutoriel Mon enfant a perdu son mot de passe](#)

- Réaliser des QCM sur Pronote pour vous auto-évaluer ou vous faire évaluer par vos professeurs.

Le professeur vous envoie un QCM à faire. Le professeur paramètre **PRONOTE** qui propose le corrigé et la note.

- Bug dans Pronote

Je tiens à vous dire qu'un bug informatique à l'origine d'un dysfonctionnement de Pronote, c'est très rare. **Ce sont très souvent des erreurs de manipulation des utilisateurs.**


ne marche pas ? Vous rencontrez des problèmes avec l'application Pronote ? Signalez-le immédiatement !


- Démarrer un QCM : connectez-vous à votre compte Pronote et réalisez le QCM.

- Vision élève


A lire attentivement

 QCM de révision

 Durée illimitée

 Retour à la question précédente

Il est impératif de cliquer sur le bouton « Valider » pour enregistrer les réponses

 Corrigé à la fin

Je commence à répondre

- Bilan de la séance :

.....

.....

.....

.....